

PER IL TUO VISO,
MAGIA AL PRIMO TOCCO

THE OIL



OLIO VISO NUTRIENTE NO-AGE

Prezioso olio viso ad **azione rigenerante** per nutrire in profondità la pelle del viso, lasciandola morbida e setosa. La speciale texture fluida a base di oli secchi si assorbe facilmente senza ungere, donando una **sensazione immediata di comfort**.

Questo pregiato elisir contiene al suo interno la ricchezza di un **prezioso mix di 6 oli**, per una pelle subito **più tonica ed elastica**, **visibilmente più giovane**.

PRINCIPI ATTIVI



OLIO DI MORINGA OLEIFERA

Superfood estratto dalla Moringa, chiamata anche «Albero della Vita», una pianta esotica apprezzata fin dall'antichità per le sue molteplici proprietà. Grazie alle preziose sostanze contenute, **protegge la pelle dagli agenti esterni, la nutre in profondità e ne "sigilla" l'idratazione**, rendendola morbida a lungo.



ESTRATTO DI ORCHIDEA REALE

Ricco di minerali e polisaccaridi che conferiscono effetti idratanti, lenitivi, anti-età e rigeneranti. Assicura una **pelle vellutata ed elastica** grazie alla sua capacità di **proteggere l'epidermide** (anche da aggressioni esterne come inquinamento e stress), rigenerando la pelle.



OLIO DI MAGNOLIA

Ricco di magnololo e onochiolo, due composti dalla **potente azione antiossidante**, che rallentano il processo cutaneo di glicazione, **contrastando l'invecchiamento cellulare** e aumentando il livello di idratazione e di elasticità della pelle.



PALMITOYL TETRAPEPTIDE-72

Peptide di nuova generazione che può essere considerato l'architetto della pelle, grazie alla sua **azione completa lifting e rimpolpante**. Riduce inoltre la profondità delle rughe favorendo la formazione di collagene, per garantire un'ottima **elasticità e tonicità cutanea**.

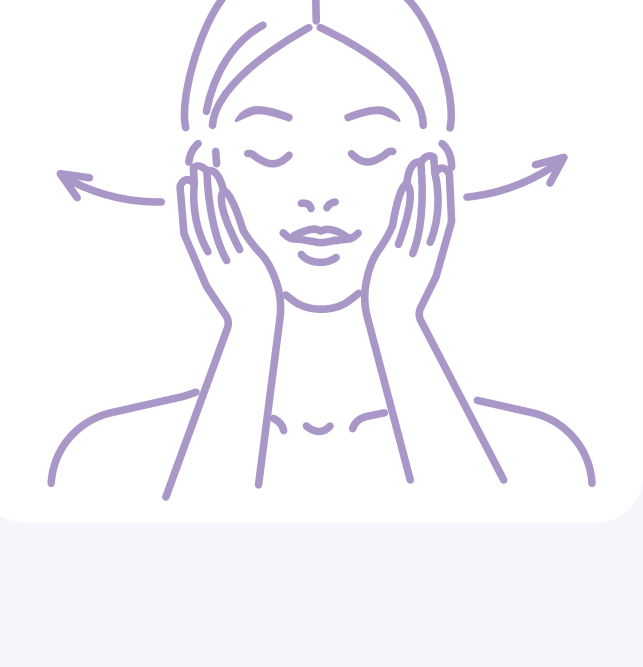
MODO D'USO

Applicare mattina e/o sera 2-3 gocce di olio su viso, collo e décolleté e massaggiare fino a completo assorbimento osservando le seguenti manualità:




COLLO E DÉCOLLETÉ

Applicare con le mani aperte, partendo dall'alto verso il basso, fino ad arrivare al décolleté. Utilizzare la mano opposta rispetto alla zona del collo da trattare.



VISO

Applicare con le mani aperte, partendo dai lati del naso verso l'esterno, salendo fino alle tempie.



FRONTE

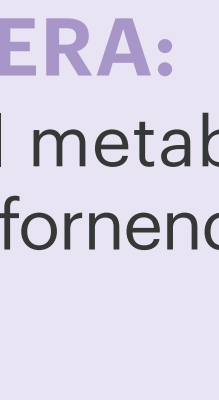
Applicare partendo dall'attaccatura delle sopracciglia verso l'alto e l'esterno dal centro.

BEAUTY TIPS



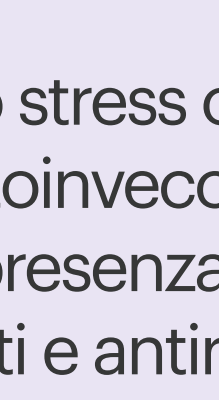
- ✓ Riscalda leggermente l'olio tra i palmi delle mani prima di applicarlo.
- ✓ Provalo anche miscelato con una crema viso, quando la pelle è più stressata e ha bisogno di un maggiore nutrimento.
- ✓ Usalo anche in modo localizzato sulle zone del viso più secche.

IDEALE 365 GIORNI L'ANNO



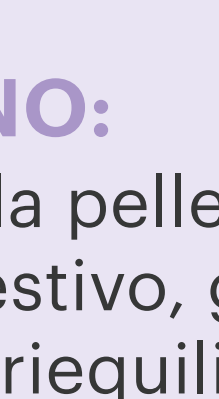
PRIMAVERA:

risveglia il metabolismo cellulare, fornendo energia alla pelle.



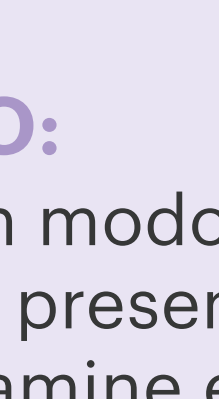
ESTATE:

contrasta lo stress ossidativo legato al fotoinvecchiamento, grazie alla presenza di antiossidanti e antiradicali.



AUTUNNO:

ripristina la pelle dopo lo stress estivo, grazie all'azione riequilibrante della barriera lipidica.



INVERNO:

rigenera in modo profondo, grazie alla presenza di acidi grassi, vitamine e minerali.